

【きょうのめあて】 かずを さんすう ぶろっくで ならべよう

さんすう

5がつ1にち (きんようび)

きょうかしよ16ページ  
「ならべよう」

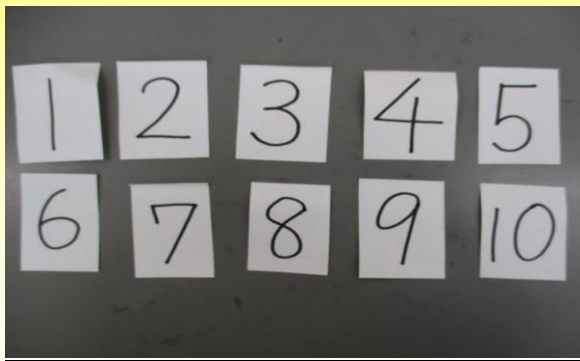
めあてについて

今日のめあては、「10までの かず」について、唱え方、数字、さんすう ぶろっくをそれぞれ対応させることができることです。

準備物に1～10までの数字を書いた紙がいりますので、ご準備ください。

小さい紙や、何かの裏紙などなんでもいいです。

明日の学習でも使用しますので、置いておいてください。



今日は、おうちの人とたくさんやりとりする場面があります。楽しんで取り組んでいただければと思います。

よろしくお願いいたします。


活動①

●かずを きいて、そのかずだけ さんすう ぶろっくを ならべよう。

(手順)



①おうちの人「ろく」と言う。

②お子さんが、ぶろっくを6つならべる。その際、正しく数えられるように、「いち、に、さん・・・」と声に出して数を数えるように声かけをしてあげてください。



できたら、「すごい!」「せいかい!」とほめてあげてください。

③「1～10」の数字をランダムに言っていく。

	<p>☆ポイント☆「聞いた数字」と「さんすう ぶろっく」を正しく対応させることです。</p> <p>「もっと早くできるかな～」と言ってみたり、</p> <p>「どっちが早く並べられるか競争しよう！」とおうちの人も参加したりすると、楽しく取り組めると思います。</p>
活動②	<p>●かずをみて、そのかずだけさんすう ぶろっくをならべよう。</p> <p>(手順)</p> <p>① 「8」と書いた数字を見せる。</p>
	
	<p>②お子さんが、ぶろっくを8つならべる。その際、正しく数えられるように、「いち、に、さん・・・」と声を出して数を数えるように声かけをしてあげてください。</p>
	
	<p>できたら、「すごい!」「せいかい!」とほめてあげてください。</p> <p>③「1～10」の数字をランダムに言っていく。</p>
	<p>☆ポイント☆「見た数字」と「さんすう ぶろっく」を正しく対応させることです。</p> <p><u>ぶろっくを増やししたり、減らしたりする作業が早くなる</u>といいですね。</p> <p>おうちの人も参加し、楽しく取り組んであげてください。</p>
	<p>今日の学習は以上です。ありがとうございました。</p>